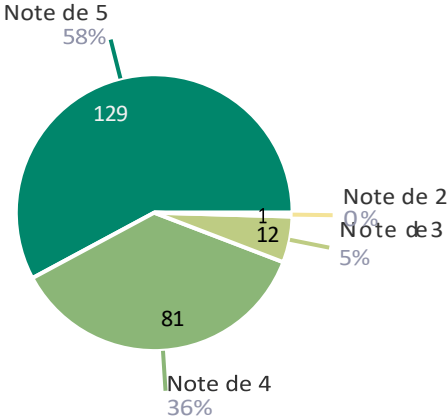




**Résultats des questionnaires de satisfaction
à la formation au logiciel venue360
administrés entre le 1^{er} janvier 2021 et le 31
décembre 2025**

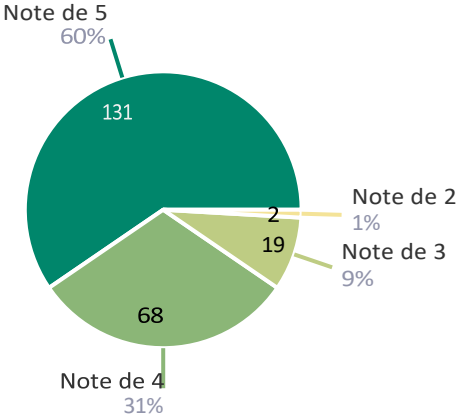
Les notes s'échelonnent de 1 à 5 :
1 = mauvais 3 = moyen et 5 = excellent

La qualité globale du contenu des cours suivis



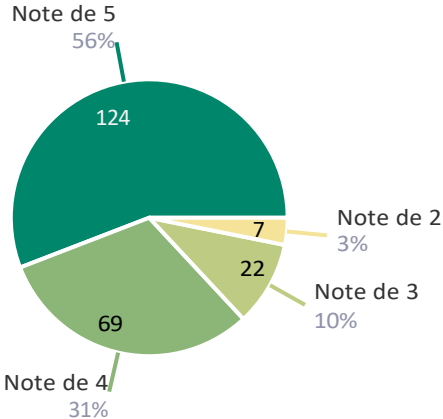
Data	Answer	%
Note de 5	129	58%
Note de 4	81	36%
Note de 3	12	5%
Note de 2	1	0%
Note de 1	0	0%

La conformité du contenu des cours au programme prévu



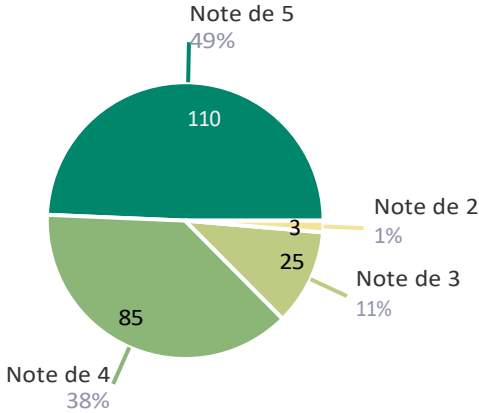
Data	Answer	%
Note de 5	131	60%
Note de 4	68	31%
Note de 3	19	9%
Note de 2	2	1%
Note de 1	0	0%

L'adaptation du contenu des cours à votre travail quotidien



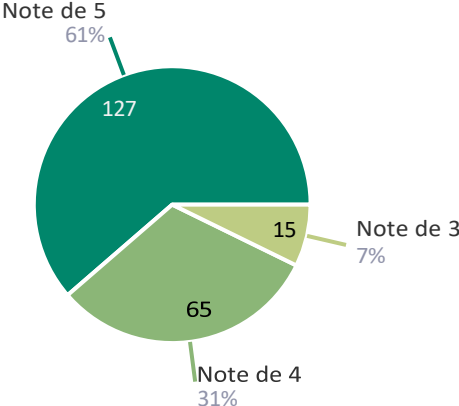
Data	Answer	%
Note de 5	124	56%
Note de 4	69	31%
Note de 3	22	10%
Note de 2	7	3%
Note de 1	0	0%

L'atteinte des objectifs de la formation



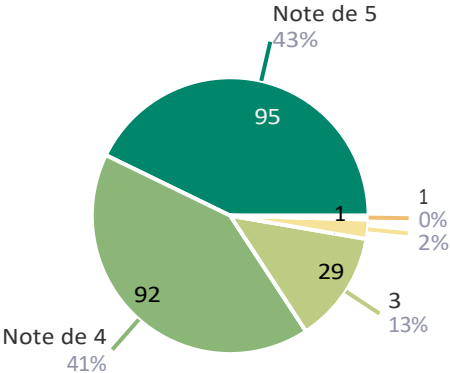
Data	Answer	%
Note de 5	110	49%
Note de 4	85	38%
Note de 3	25	11%
Note de 2	3	1%
Note de 1	0	0%

Votre appréciation globale sur le déroulement de la formation



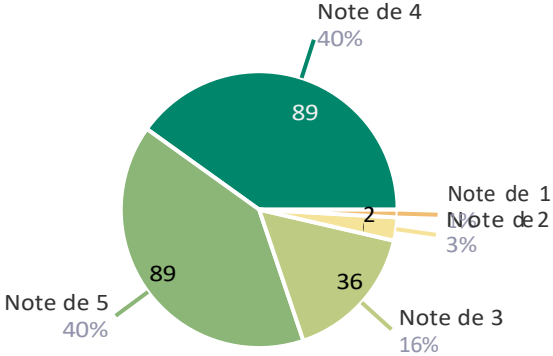
Data	Answer	%
Note de 5	127	61%
Note de 4	65	31%
Note de 3	15	7%
Note de 2	0	0%
Note de 1	0	0%

La durée de la formation



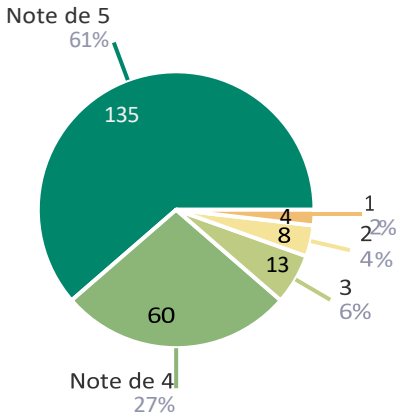
Data	Answer	%
Note de 5	95	43%
Note de 4	92	41%
3	29	13%
2	5	2%
1	1	0%

Le rythme de la formation



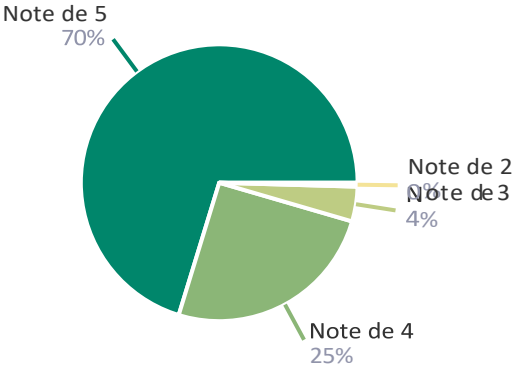
Data	Answer	%
Note de 4	89	40%
Note de 5	89	40%
Note de 3	36	16%
Note de 2	6	3%
Note de 1	2	1%

Les dates de la formation



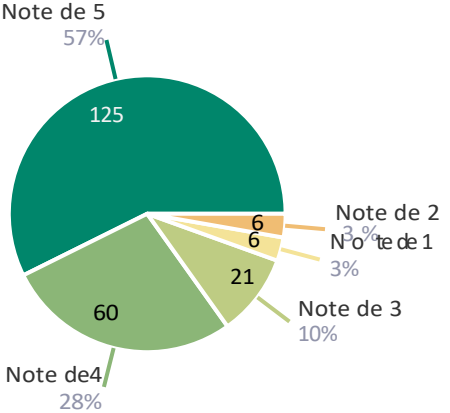
Data	Answer	%
Note de 5	135	61%
Note de 4	60	27%
3	13	6%
2	8	4%
1	4	2%

L'effectif de la formation



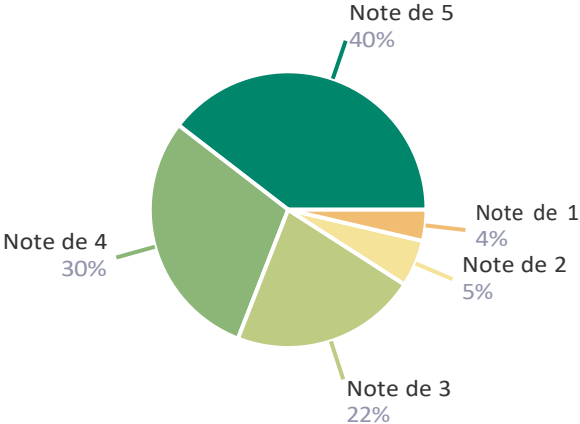
Data	Answer	%
Note de 5	156	70%
Note de 4	56	25%
Note de 3	9	4%
Note de 2	1	0%
Note de 1	0	0%

La durée des pauses



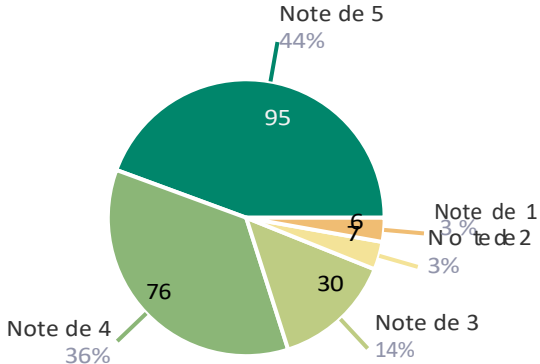
Data	Answer	%
Note de 5	125	57%
Note de 4	60	28%
Note de 3	21	10%
Note de 1	6	3%
Note de 2	6	3%

L'équilibre entre théorie et exercices pratiques



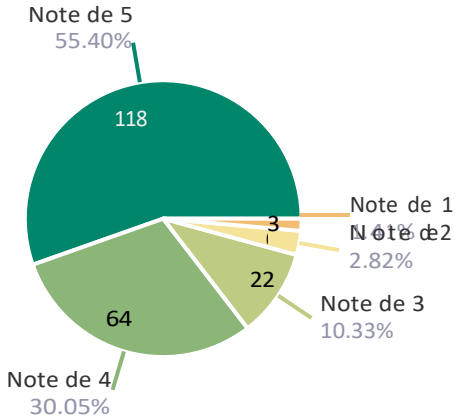
Data	Answer	%
Note de 5	87	40%
Note de 4	65	30%
Note de 3	48	22%
Note de 2	12	5%
Note de 1	8	4%

La qualité des exercices appliqués



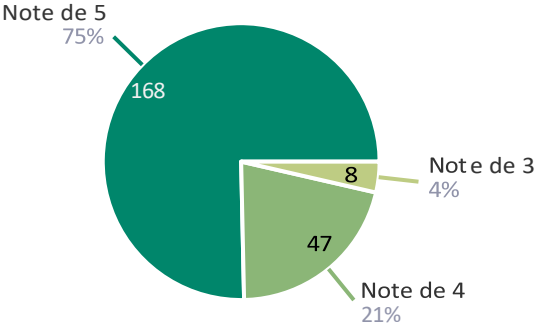
Data	Answer	%
Note de 5	95	44%
Note de 4	76	36%
Note de 3	30	14%
Note de 2	7	3%
Note de 1	6	3%

La qualité des supports pédagogiques (supports de cours, environnement de test dans le cloud)



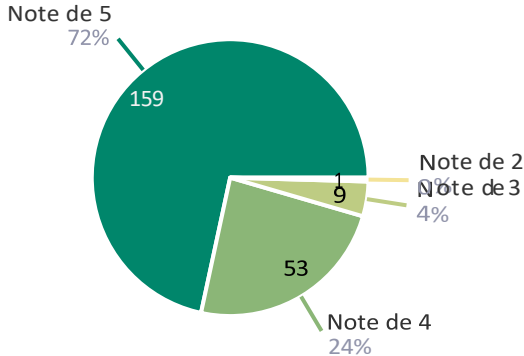
Data	Answer	%
Note de 5	118	55.40%
Note de 4	64	30.05%
Note de 3	22	10.33%
Note de 2	6	2.82%
Note de 1	3	1.41%

Votre appréciation globale sur votre formateur



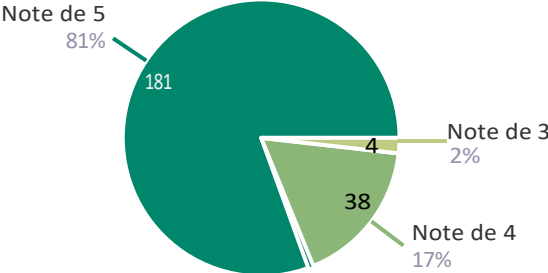
Data	Answer	%
Note de 5	168	75%
Note de 4	47	21%
Note de 3	8	4%
Note de 2	0	0%
Note de 1	0	0%

Les qualités pédagogiques du formateur



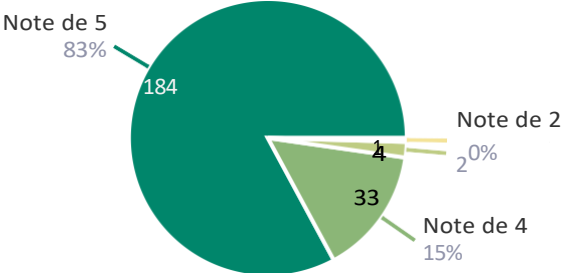
Data	Answer	%
Note de 5	159	72%
Note de 4	53	24%
Note de 3	9	4%
Note de 2	1	0%
Note de 1	0	0%

Les compétences du formateur



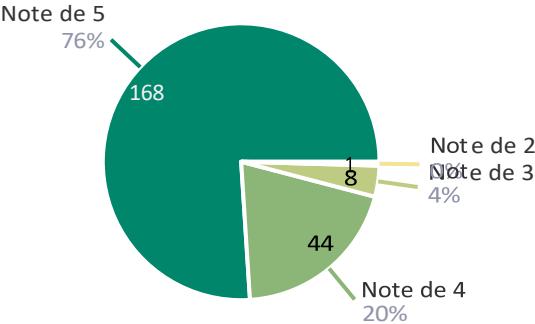
Data	Answer	%
Note de 5	181	81%
Note de 4	38	17%
Note de 3	4	2%
Note de 2	0	0%
Note de 1	0	0%

La disponibilité du formateur à répondre à vos demandes



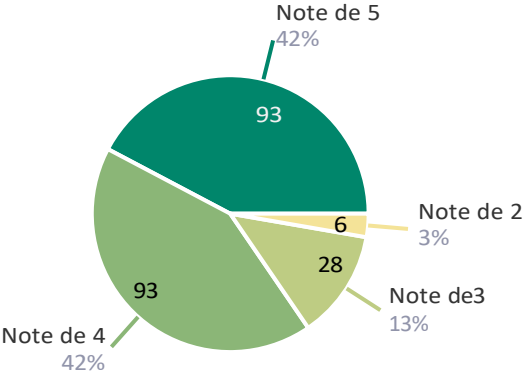
Data	Answer	%
Note de 5	184	83%
Note de 4	33	15%
Note de 3	4	2%
Note de 2	1	0%
Note de 1	0	0%

L'accompagnement du formateur dans votre apprentissage



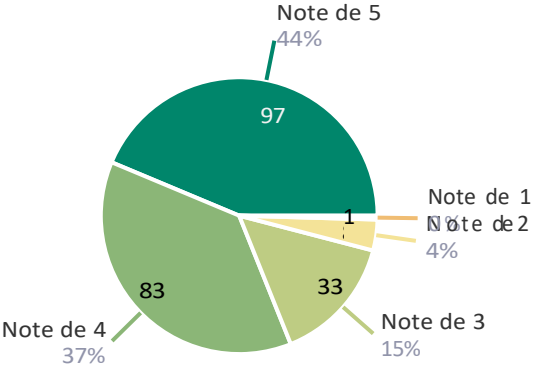
Data	Answer	%
Note de 5	168	76%
Note de 4	44	20%
Note de 3	8	4%
Note de 2	1	0%
Note de 1	0	0%

Une meilleure pratique de votre métier



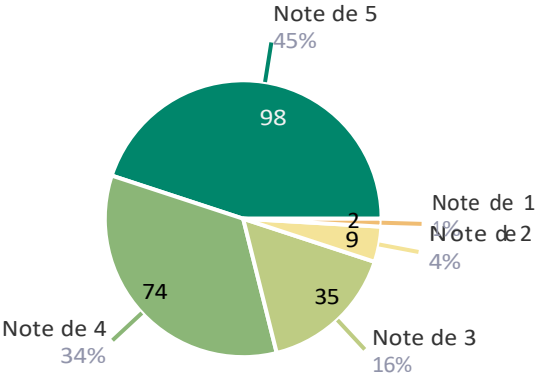
Data	Answer	%
Note de 5	93	42%
Note de 4	93	42%
Note de 3	28	13%
Note de 2	6	3%
Note de 1	0	0%

Un gain de temps dans les différentes tâches à réaliser



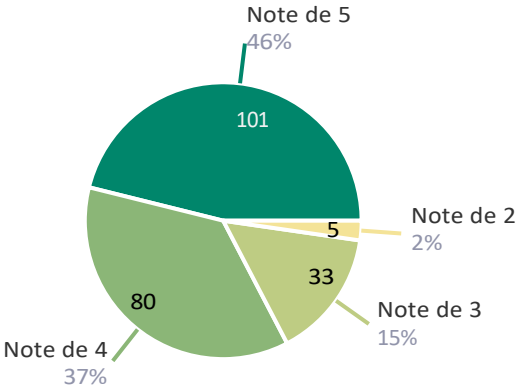
Data	Answer	%
Note de 5	97	44%
Note de 4	83	37%
Note de 3	33	15%
Note de 2	8	4%
Note de 1	1	0%

Une meilleure vision de votre travail et des tâches qui vous incombent



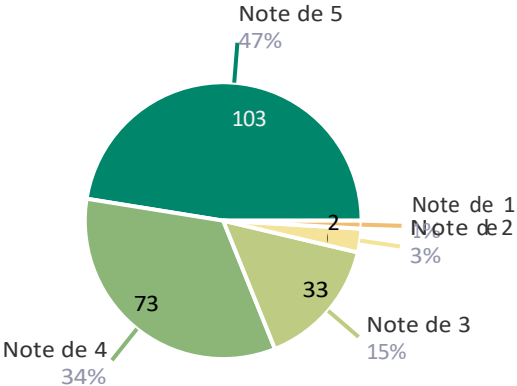
Data	Answer	%
Note de 5	98	45%
Note de 4	74	34%
Note de 3	35	16%
Note de 2	9	4%
Note de 1	2	1%

Une amélioration de la communication avec les clients



Data	Answer	%
Note de 5	101	46%
Note de 4	80	37%
Note de 3	33	15%
Note de 2	5	2%
Note de 1	0	0%

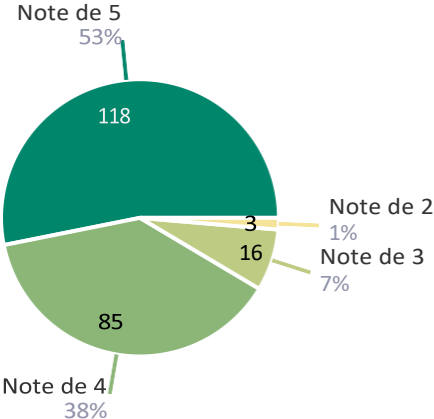
Une meilleure collaboration avec vos collègues



Data	Answer	%
Note de 5	103	47%
Note de 4	73	34%
Note de 3	33	15%
Note de 2	6	3%
Note de 1	2	1%

Questionnaire de satisfaction formation

Votre note globale concernant la formation que vous avez suivie



Data	Answer	%
Note de 5	118	53%
Note de 4	85	38%
Note de 3	16	7%
Note de 2	3	1%
1	0	0%

Questionnaire de satisfaction formation

Quels sont les points forts de la formation suivie ?

Data	Answers
contenu riche	1
Clarté, bienveillance, écoute	1
- très bonne compréhension de nos besoins / questions. - mise en pratique OK. - pédagogie OK	1
Progressivité pour aboutir à une vision d'ensemble	1
Vous avez réponse à toutes nos exigences...ou parvenez à nous trouver une solution de contournement satisfaisante et opérante à chaque fois. Merci aux 2 formateurs !	1
adaptabilité à nos besoins	1
Excellent formateur, ses explications sont claires. Il est agréable de l'écouter, sa voix passe très bien. Il a une excellente qualité d'écoute. Il est très bienveillant et très attentif aux stagiaires. Il sait repérer ceux qui sont en difficulté avec beaucoup de tact et de finesse. On ne se sent pas jugés, mais encouragés dans notre progression d'apprentissage. Donc on prend confiance rapidement. Excellent tandem avec l'autre formateur Alexandre Meiffreidy	1
Efficace et clair	1

MERCI !

Questionnaire de satisfaction formation